

Die SAMINA Kissen Auswahl

Gesunder Schlaf beginnt am Kopf. Die Anforderungen, die an ein optimales Kissen gestellt werden, sind vielfältig. In Zusammenarbeit mit Fachleuten wurde von SAMINA eine Kissen- generation geschaffen, die den unterschiedlichsten Wünschen entgegenkommt.





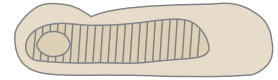
SAMINA Balance

Wirbelsäulengerechte Lagerung von Hals und Kopf. Schmalere Kautschukkörper im Nackenbereich. Vor allem geeignet für lange Hälse und ausgeprägte Halslordosen. Maße (in cm): 40/60 – 40/80 – 50/80.



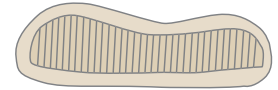
SAMINA Bijou

Eine Kautschukpolsterung gleicht im Seitenschlaf die Distanz Wange-Schulter aus. Kautschuklinse unterstützt die Halsform. Kein Zurecht-polstern in verschiedenen Schlaflagen nötig. Sehr zu empfehlen für empfindliche Hälse, auch bei Schleudertrauma. Maße (in cm): 50/80.



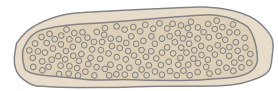
SAMINA Delta

Hochelastischer Naturkautschukkern ist der Hals-Kopf-Linie angepasst und wirkt orthopädisch. Verhindert Knick im Nacken. Ideal für Seitenschläfer. In unterschiedlichen Höhen erhältlich. Maße (in cm): 40/60 – 40/80 – 50/70 – 50/80.



SAMINA Dinkel, Flocon, Hirse, Kapok, Zirbenholz

Der Kern besteht aus Dinkelspelzen oder Hirseschalen aus kontrolliert biologischem Anbau, aus naturbelassenen Kapokfasern oder Zirbenholzspänen oder wie beim Kissen Flocon aus Kautschukflocken. Diese Füllmaterialien ermöglichen eine präzise Ausrichtung des Kernes an die Nackenpartie des Schläfers. Maße (in cm): 40/60. Flocon: 40/60 – 40/80 – 50/70 – 50/80.



SAMINA Gamba

Vom Rückenexperten Toni Hochreutener (Schweiz) entwickeltes Kissen, das als Polsterung zwischen den Beinen oder als Unterlage (ab Oberschenkel bis über die Fußgelenke) dient. Dieses Kissen eignet sich gerade für empfindliche Personen, bei längerem krankheitsbedingtem Bettaufenthalt und bei Hüftpatienten. Maße (in cm): 45/90.



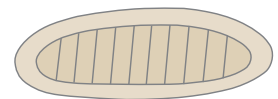
SAMINA Kombi-med

Geformtes Kissen, gefüllt mit schmaler Kautschuklinse und naturbelassener Schafwolle. Gute Anpassung an Halslordose und Schulterpartie. Maße (in cm): 50/80.



SAMINA Nature Soft

Hochelastischer Softkautschukkern im Inneren bewirkt gute Anpassung im Hals-Nacken-Bereich. Speziell für Menschen mit breiten Schultern. Auch in den Ausführungen "extra weich" und "extra flach" erhältlich. Maße (in cm): 40/80.



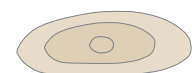
SAMINA Phönix

Spezielles Kissen für Bauchschläfer. Durch zwei großzügige Aussparungen an den Seiten des Kissens muss der Kopf in Bauchlage weniger abgewinkelt werden. Dies bewirkt eine geringere Dehnung der Halswirbel- und oberen Rückenwirbelsäule. Maße (in cm): 40/60.



SAMINA Papillon

Das ideale Reisekissen für Auto, Zug und Flugzeug – gefüllt mit reiner Schafwolle – bietet es gerade in halbsitzender Position auch eine seitliche Abstützung des Kopfes. Maße (in cm): ca. 55/30.



SAMINA Standard

Gefüllt mit reiner Schafschurwolle. Überzug aus 100 % Baumwolle. Die Ausführungen "leicht" und "extra leicht" eignen sich auch als Kinderkissen. Maße (in cm): 40/60 – 40/80 – 50/70 – 50/80.

